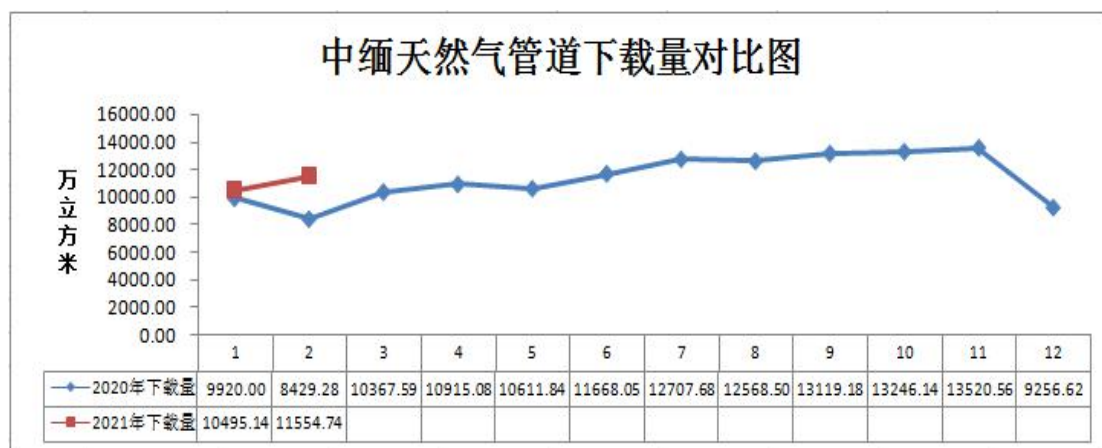


国家能源局云南监管办公室

2021年2月天然气供应及利用情况

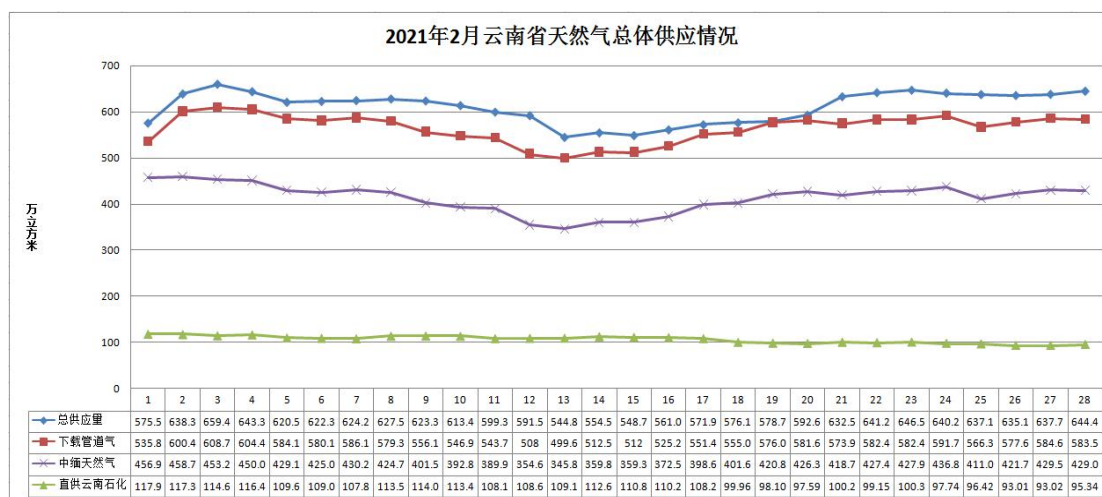
截至2月28日,全省纳入统计天然气总供应量29279.08万立方米,总利用量29279.08万立方米,同比减少4.98%,其中管道气供应26678.88万立方米,同比减少2.15%,占比91.12%。

中缅天然气管道总下载量22049.88万立方米,同比增长20.17%,其中:直供云南石化4526.78万立方米,同比减少29.63%。滇东地区川气总供应量4628.99万立方米,同比减少48.08%。

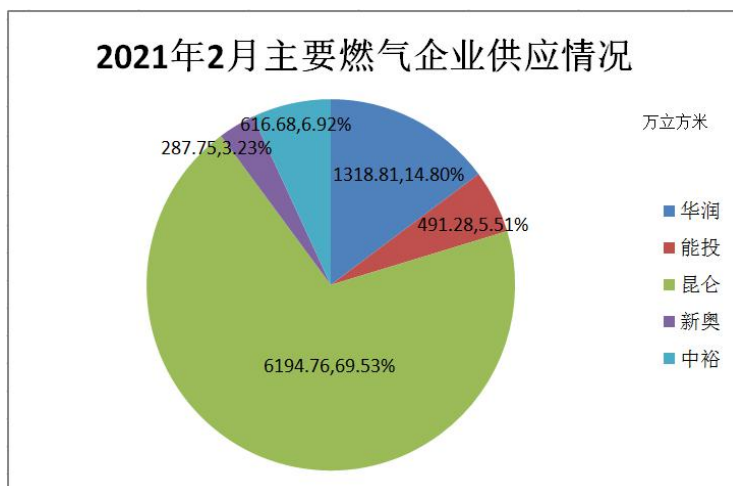


一、供应情况

2月全省天然气总供应量17082.77万立方米，同比增加20.26%。日平均供气量610.10万立方米，最大值659.47万立方米，最小值544.82万立方米。其中：中缅天然气管道下载量11554.74万立方米，同比增长37.08%，供应占比67.64%，日平均下载量412.67万立方米。本月直供云南石化2972.94万立方米，同比增加0.82%，占中缅管道下载供应量的25.73%。民生用气供需平衡，运行平稳，未发生短供、断供问题。

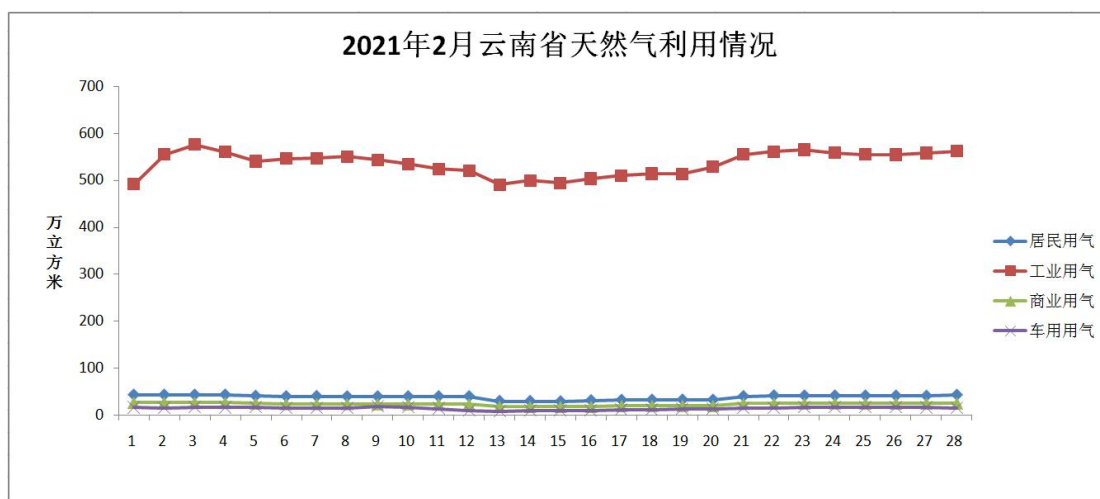


纳入统计的省内企业本月供应情况：云南中石油昆仑燃气有限公司供应量为6194.76万立方米，同比增长53.62%；云南华润天然气有限公司供应量为1318.81万立方米，同比增长26.57%；云南云投新奥燃气有限公司供应量为287.75万立方米，同比增长21.38%；云南能投天然气产业发展有限公司供应量为491.24万立方米，同比增加7.40%；云南云投中裕能源有限公司供应量为616.68万立方米，同比减少11.86%。



二、利用情况

2月全省天然气总利用量 17082.77 万立方米，同比增加 20.26%。日平均用气量 610.10 万立方米，最大值 659.47 万立方米，最小值 544.82 万立方米。



按用途分，2月全省工业用气量为 14996.79 万立方米，占 87.79%，同比增加 19.96%；居民用气量为 1056.40 万立方米，占 6.18%，同比增加 6.61%；车用用气量为 395.83 万立方米，占 2.32%，同比增加 106.46%；商业用气量为 633.76

万立方米，占 3.71%，同比增加 21.64%。

2 月份天然气利用情况（万立方米）				
分类	居民用气	工业用气	商业用气	车用用气 (CNG)
华润	70.38	1019.11	60.86	168.45
能投	44.20	357.86	66.67	22.51
昆仑	884.55	4764.92	472.90	72.39
新奥	3.28	209.54	9.08	65.84
中裕	20.38	505.42	24.25	66.64

1-2 月，全省工业用气量为 24157.12 万立方米，占 82.51%，同比减少 8.84%；居民用气量为 2506.73 万立方米，占 8.56%，同比增加 14.87%；车用用气量为 1113.19 万立方米，占 3.8%，同比增加 15.37%；商业用气量为 1502.05 万立方米，占 5.13%，同比增加 28.58%。

2021年2月天然气利用情况（按用途）

