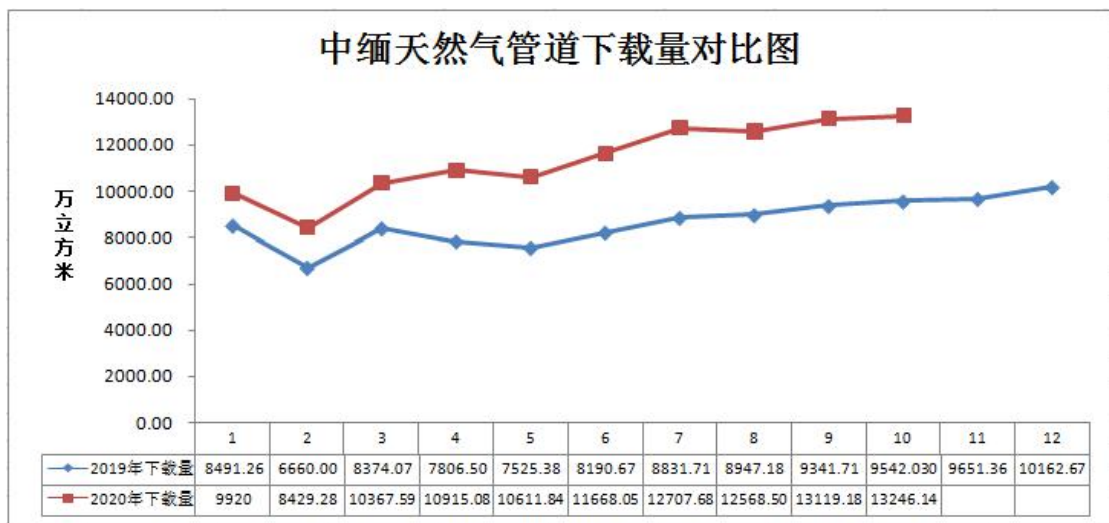


国家能源局云南监管办公室

2020年10月天然气供应及利用情况

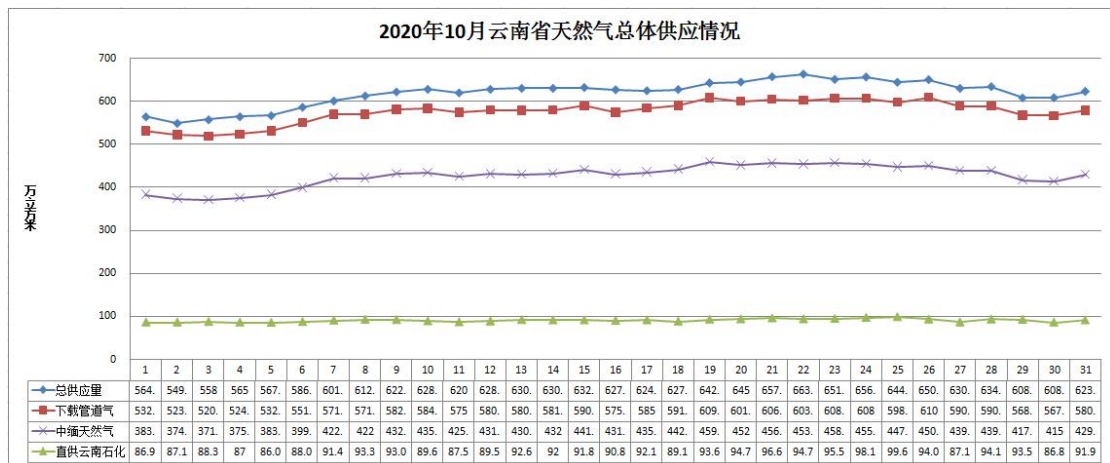
截至10月31日，全省纳入统计天然气总供应量171091.99万立方米（含供应滇东地区的川气，下同），总利用量171091.99万立方米，同比增长21.75%（增长率不含供应滇东地区川气量，下同）。管道气供应占比91.83%，供需平衡，运行平稳。

中缅天然气管道总下载量113553.34万立方米，同比增长35.65%，其中：直供云南石化33277.44万立方米，同比减少10.81%。滇东地区川气总供应量43557.30万立方米。



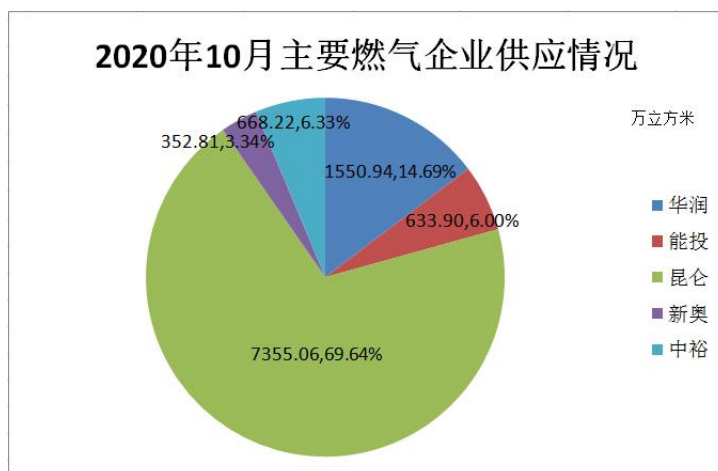
一、供应情况

10月全省天然气总供应量 19193.94 万立方米，同比增长 25.91%。日平均供气量 619.16 万立方米，最大值 663.18 万立方米，最小值 549.81 万立方米。其中：中缅天然气管道下载 13246.14 万立方米，同比增长 38.82%，供应占比 69.01%，日平均下载量 427.29 万立方米。本月直供云南石化 2837.46 万立方米，同比减少 34.97%，占中缅管道下载供应量的 21.42%。供应充足，运行平稳，无缺口。



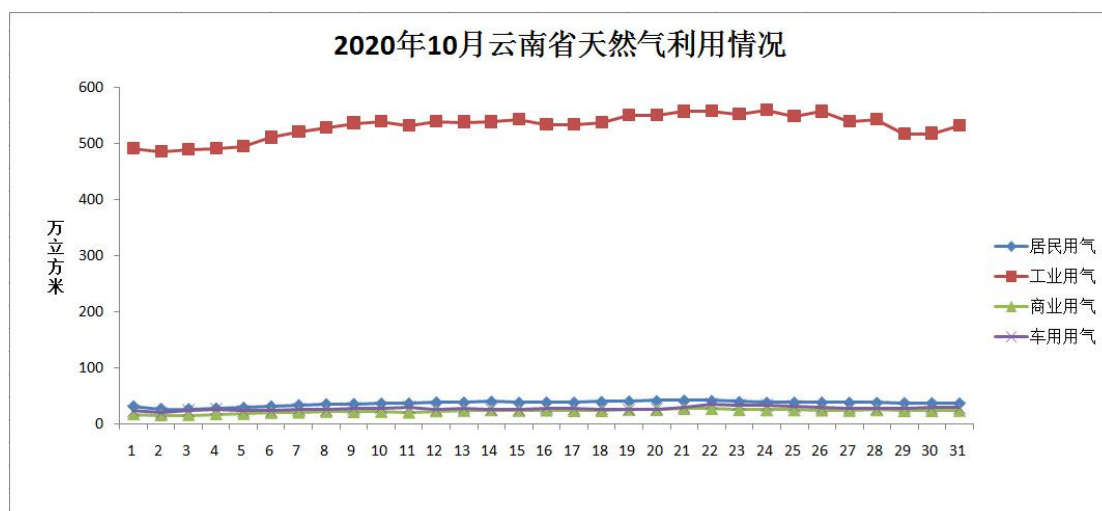
纳入统计的省内企业本月供应情况：云南中石油昆仑燃气有限公司供应量为 7355.06 万立方米，同比增长 127.22%（增加大工业用户）；云南华润天然气有限公司供应量为 1550.94 万立方米，同比增长 1.60%；云南云投新奥燃气有限公司供应量为 352.81 万立方米，同比减少 8.54%；云南能投天然气产业发展有限公司供应量为 633.90 万立方米，同比增加 28.73%；云南云投中裕能源有限公司供应量为 668.22 万

立方米，同比减少 7.91%。



二、利用情况

10月全省天然气总利用量 19193.94 万立方米，同比增长 25.91%。日平均用气量 619.16 万立方米，最大值 663.18 万立方米，最小值 549.81 万立方米。



按用途分，10月全省工业用气量为 16471.92 万立方米，占 85.82%，同比增加 31.15%；居民用气量为 1149.32 万立方米，占 5.99%，同比增加 16.10%；车用用气量为 863.50

万立方米，占 4.50%，同比减少 9.04%；商业用气量为 709.20 万立方米，占 3.39%，同比增加 24.60%。

10 月份天然气利用情况（万立方米）				
分类	居民用气	工业用气	商业用气	车用用气（CNG）
华润	76.05	1182.35	67.87	224.67
能投	37.69	510.73	46.29	39.20
昆仑	971.76	5404.45	555.72	423.13
新奥	3.63	235.81	10.05	103.32
中裕	22.99	542.78	29.27	73.18

1-10 月，全省工业用气量为 147085.56 万立方米，占 85.97%，同比增加 30.31%；居民用气量为 10483.92 万立方米，占 6.13%，同比增加 11.13%；车用用气量为 7573.41 万立方米，占 4.43%，同比减少 27.52%；商业用气量为 5949.10 万立方米，占 3.48%，同比增加 9.71%。

